

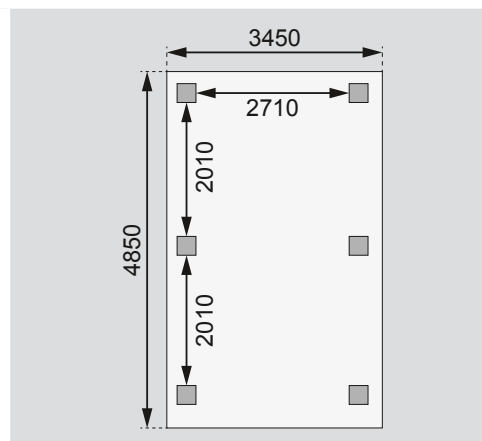

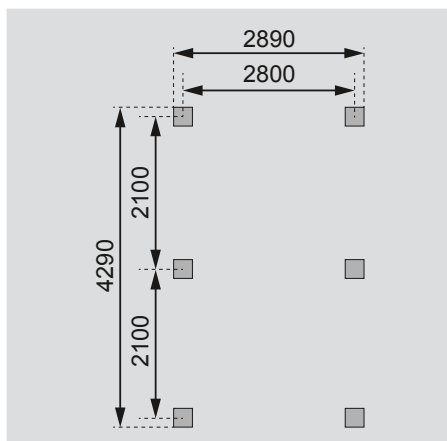
| | |
|---|----------------------------------|
| Außenmaße Pfosten | B 289 × T 429 cm |
| Innenmaße | B 271 × T 411 cm |
| Dachstand | B 345 × T 485 cm |
| Dachüberstand | 28 cm |
| Seitenhöhe | 210 cm |
| Firsthöhe | 296 cm |
| Umbauter Raum | 31,2 m³ |
| Dachfläche | 16,0 m² |
| Dachneigung | 27° |
| Pfosten | 90 × 90 mm |
| Türflügel Außenmaße | - |
| Tür Durchgangsmaße | - |
| Tür Lichtausschnitt á Element | - |
| Fenster Anzahl | - |
| Fenster Außenmaße | - |
| Fenster Lichtausschnitt | - |
| Bedarf Schindeln Pakete | 8 |
| Bedarf Bitumendachbelag Rollen | 1 (7,5 m²) + 2 (10 m²) |
| Bedarf selbstklebende Dachfolie Rollen | - |
| Bedarf selbstklebende Bitumendachbahn Rollen | 8 |
| Bedarf Pfostenanker | 6 |
| Zulässige Schneelast | 75 kg/m² |
| Paketmaße | L 300 × B 120 × H 52 cm / 400 kg |

Bitte beachten Sie dazu den Punkt Vorbereitung der Stellfläche bzw des Fundaments

Fundamentplan Pfosten (in mm)

Wandelement gegen Aufpreis (in mm)

Dachstand / Pfostenanbstand (in mm)



Ausführung

- Nordische Hölzer, kesseldruckimprägniert
- Pfosten
 - 6 Stück
 - Massivholz
- Dach
 - 16 mm Dachplatte